



Lexis Advance®

提醒

LEXIS.COM® 和 LEXIS ADVANCE® 之间的区别

Lexis Advance® 界面和 *lexis.com*® 有所不同，但在 Lexis Advance 中，您仍然可以继续使用喜爱的 *lexis.com* 功能。现在您可以在易于查找的位置发现更多浏览功能和选项，所用时间更短，所需操作更少，工作效率更高。

Lexis Advance 提醒不再另收费

lexis.com **Save As Alert**

初始检索收费

lexis.com 的提醒功能可能需额外收费（取决于计划类型）：

- 每次更新收费，收费因您选择的更新时间表而有所不同。
- 打印、下载、用传真或电子邮件发送结果文档时收费。

Lexis Advance 

初始检索收费。每次更新收费。

以下功能不另外收费：

- 设置提醒。
- 打印、下载、用传真或电子邮件发送结果文档。
- 查阅文档标题-包括不在订阅计划范围内的文档标题。（在打开全文文档之前，不会产生计划外的文档收费。）

使用 Lexis Advance 关注主题，所需提醒更少，节省设置和查阅时间

lexis.com

- 一个主题；多项提醒。关注每个或每组资料都需要对提醒进行检索、设置和管理。
- 使用检索词和连接符来设置提醒。

Lexis Advance

- 一个主题；一项提醒。每一项提醒都包含检索的所有内容类型。在 Lexis Advance 进行全局检索，只需设置一项提醒。可以过滤检索结果，只获取特定资料、司法辖区及其他内容类型的更新。
- 使用检索词和连接符，或自然语言检索来设置提醒。

使用 Lexis Advance，更多提醒类型可供选择

lexis.com

- 检索结果更新
- Shepard's® 报告更新
- CourtLink 产品的 CourtLink® 提醒

Lexis Advance

- 检索结果更新
- Shepard's® 报告更新
- CourtLink 产品的 CourtLink® 提醒
- **主题更新**，即获取有关讨论特定法律主题的新文档（多种内容类型）。无需检索！
- **内容更新**，即设置关于特定资料的提醒（“发布提醒”）。
- **立法更新**，即法案进入立法程序时获得通知。
- **“查找类似文档”提醒**。在“历史地图”视图中使用“查找类似文档”功能，设置提醒以接收其他类似文档。
- **“比较检索结果”提醒**。在“历史地图”视图中使用“比较检索结果”功能，查找与两次或两次以上检索相同的结果。创建提醒以接收其他共同文档。

使用 Lexis Advance，提醒更灵活

lexis.com

- 热门话题每天更新三次。还可以手动更新。
- 编辑提醒检索以接收更新。
- 删除提醒。如果话题热度回升，需检索后设置新提醒。
- 快速访问提醒管理界面。点击大部分 lexis.com 界面上的“提醒”图标。您可能会发现更新。
- 无提醒分享功能，但您可用电子邮件将更新结果发送给同事。

Lexis Advance

- 热门话题**即时更新**。也可手动更新。Lexis Advance 提醒持续更新。因此无论更新的时间表如何，都可即刻在线获取新文档。
- 接收更新后编辑提醒检索，或在**设置、整理结果时即刻编辑提醒**。
- **暂停提醒**。如果话题热度回升，无需重新设置提醒。
- **访问提醒管理界面的速度更快**。查看所有提醒，或从主页的提醒模块，或任意 Lexis Advance 界面访问特定提醒。在黑色页头处选择**更多**下拉菜单。然后选择**提醒**。您便可以即刻获取更新；蓝色圆点标示更新。
- **支持提醒分享功能**。可自动与多达 100 位同事分享结果。

更多关于 *Lexis Advance* 提醒的信息：请访问 [LEXISNEXIS.COM/ADVANCEYOURRESEARCH](https://www.lexisnexis.com/advanceyourresearch)

速览[快速参考指南](#)

使用说明[视频](#)

LexTalk® 社区[提示](#)

按需[网络研讨会](#)

分步[设置](#)

获取 [Shepard's 提醒](#)® 功能的详细信息！



LexisNexis®

Lexis Advance®

浏览

LEXIS.COM® 和 LEXIS ADVANCE® 之间的区别

Lexis Advance® 界面和 *lexis.com*® 有所不同，但在 Lexis Advance 中，您仍然可以继续使用喜爱的 *lexis.com* 功能。现在您可以在易于查找的位置发现更多浏览功能和选项，所用时间更短，所需操作更少，工作效率更高。

浏览资料：使用 Lexis Advance，轻松查找，更多发现

lexis.com



菜单驱动，帮助您快速查找您想研究的特定资料。您可以：

- 浏览菜单界面，选择所需资料。
- 在“快捷工具”中使用“查找资料”检索关键词或短语。链接到资料描述，其中包括更新时间表、内容详情等信息。单击添加资料或自定义资料组到检索中。保存到收藏夹供以后使用。

Lexis Advance



无菜单限制。一键式检索可用信息，包括您不熟悉的相关资源。确保无信息遗漏。您可以：

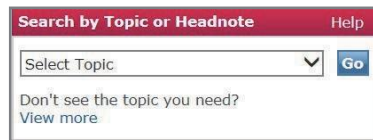
- 在检索范围内覆盖所有内容，利用检索后过滤器选取关联性最强的文件。
- 快速查找您想研究的特定资料。在红色检索框中输入标题。
- 也可以根据您选择的标准，使用浏览资料层次结构来细化和创建资料列表，例如：
 - 内容类型，如法规或条约
 - 司法辖区
 - 业务领域等。

进一步细化，用其他词检索来描述标题。还可以链接到资料描述，其中包括更新时间表、内容详情等信息。

添加资料或自定义资料组到检索。在 Lexis Advance 主页中保存到收藏夹供以后使用。

浏览法律主题：使用 Lexis Advance 获取各内容类型的参考

lexis.com



The screenshot shows a search interface with a red header bar containing the text "Search by Topic or Headnote" and a "Help" link. Below the header is a search box with a dropdown menu labeled "Select Topic" and a "Go" button. Below the search box, there is a link that says "Don't see the topic you need? View more".

Lexis.com 的按主题检索分类法由 LexisNexis® 律师分类学家根据严格的行业标准创建并进行管理，因此，这一最新的法律主题层次结构准确而高效。

- 为您关注的主题查找相关批注和其他判例法。还可以选择特定的司法辖区，检索案例、法规和分析资料。
- 选择一个业务领域，然后检索或逐层浏览特定主题的层次结构。
- 返回到最近主题，在“按主题检索”中创建收藏主题。
- 检索批注时，查找到经常被引用的案例和深入的讨论。

LexisAdvance

 Browse ▾

Lexis Advance 的“浏览主题”功能使用同样的专用法律分类，该分类法由 LexisNexis 律师分类学家根据严格的行业标准创建并进行管理。因此，这一最新的法律主题层次结构准确而高效，如今灵活性和检索力度也大大提高。

- **更多发现！**这包括相关批注、判例法和包括法令、法规、论著、法律新闻在内的各个可用法律内容类型的主题文章。
- 检索法律主题或选择业务领域，并逐层浏览特定主题的层次结构。
- **进行更多主题操作！**将主题添加到检索，并返回主页“历史记录”中的最近主题。创建收藏主题，显示在 Lexis Advance 首页的收藏夹模块中。还可以为主题设置提醒，让各内容类型的更新自动发送到您的收件箱中。
- 在包含法律专题的独家专题总结报告中，查找重大案件、控制法令、举证责任、审查标准等。

浏览实务资源：使用 Lexis Advance 查看更多专门资料，发现其他有用信息

lexis.com

Area of Law - By Topic View more

- 实务菜单界面遵循类似的设计，使导航保持一致、便于记忆。
- 选择“法律领域” - “按主题”或“国家法律” - “美国”，选择后浏览主菜单和二级菜单界面，并选择资料进行搜索。
- 将您的法律领域页面设置为子选项卡和主页。该页面显示后，“添加/编辑”子选项卡并按照指示将子选项卡设置为主页。
- 需要页面外的更多信息？利用检索关键词或短语，在“快捷工具”的“查找资料”中检索更多的 lexis.com 资料。

Lexis Advance

Browse

- 经验丰富的 LexisNexis 法律编辑对每个页面都进行了精心安排。您可以在一个界面获取您的法律领域内最受好评的、访问最多的资料 and 主要法律主题。甚至可以利用 Lexis Advance 以外的其他有用工具获取详细信息，例如，Lexis Practice Advisor®、Lexis® Securities Mosaic® 等。导向更明确，工作更高效。
- 选择浏览及内容类型。进行选择，然后用资料选项探索该界面，打开并关闭资料模块。确保步骤正确！
- 节省操作步骤！实务页面显示后，选择“操作”将该页面设置为主页。无需选项卡或子选项卡。
- 需要页面外的更多信息？单击页面底部的“查看所有资料”，查看更多 Lexis Advance 资料。

更多关于 *Lexis Advance* 浏览的信息：

请访问 [LEXISNEXIS.COM/ADVANCEYOURRESEARCH](https://www.lexisnexis.com/advanceyourresearch)
速览快速参考指南

[使用说明视频](#)

[分步浏览资料文献](#)



LexisNexis®

Lexis Advance®

文档分享与
发送

LEXIS.COM® 和 LEXIS ADVANCE® 之间的区别

Lexis Advance® 界面和 **lexis.com**® 有所不同，但在 Lexis Advance 中，您仍然可以继续使用喜爱的 **lexis.com** 功能。现在，您会发现更多的**分享和传送选项**。与组织内部及外部人员更好地进行协作，在安全的环境中同步工作，所用时间更短，所需操作更少，工作效率更高。

使用 Lexis Advance 在线文件夹进行工作保存、组织和协作

lexis.com

将文档或您感兴趣的文本**下载并保存在您的离线存储系统内**，如文字处理器文件、文档管理系统或电子邮件文件。如有需要，务必用新研究重新检查并更新。共享文档后比较并合并草稿以进行共同协作。

Lexis Advance



在 Lexis Advance 中，保存文档、选择的文档文本及其他文档到文件夹，**包括**：

- 有效检索和检索结果列表
- *Shepard's*® 报告
- 网页链接
- 历史研究地图等。

添加备注。跨文件夹检索。与同事共享文件夹文档，协作完成自动同步的文档。有更新时获得通知。

使用 Lexis Advance 创建和共享检索结果、文档等直接链接

lexis.com

(Copy w/ Cite)

您找到了一个相关的文档，*Shepard's* 报告等，**想要分享文档以供协作使用**。在 lexis.com，您可以这样做：

- **通过电子邮件共享文档**。需要协作？协作过程中，考虑使用文字处理器评论和比较功能。
- **使用复制与引证功能创建链接**，链接到**主要法律文档的全文或部分**。复制粘贴到你的工作文档、电子邮件或内部网中。
- **创建 TOC（目录）资料部分的链接**。然后复制粘贴到内部网。

Lexis Advance

Link to this page

您找到了一个相关的文档，*Shepard's* 报告等，**想要分享文档以供协作使用**。您可以使用“复制与引用”功能（参见 *lexis.com*），或者在 Lexis Advance 中选择：（还可以**分享检索结果**。）

创建一次**永久链接**，便可以：

- **全文文档**：当您链接到主要法律文档时，您或同事每次重新打开该链接都会获取 Shepard's Signal™ 指标。
- **检索结果**：再次输入检索（使用您最初选择的过滤器），可以自动添加新文档。
- **Shepard's 报告**：每次打开报告时可以获取最新更新。
- **TOC 资料**：返回到该位置，向下导航到分部。
- **工作文件夹**：查看当前文件夹的最新版本。同事可以对共享文档进行更改。

要创建永久链接，选择**操作**，然后**链接到此页面**。复制粘贴您的链接，如有需要，保存该链接。

使用 Lexis Advance 选择相同的传送选项...及其他功能

lexis.com

从传送图标中选择。显示选项屏幕。滚动并选择您的格式设置和传送选项。此外：

- 选择多个文档，以便在特定内容检索中实现跨页面传送。选择传送图标可以查看选择的文档数目。
- 安装打印和下载实用程序，以简化从计算机到连接打印机的打印工作。
- 为案例添加类似双列的传送格式，添加 LexisNexis® 批注、案例总结和 *Shepard's Signal* 指标。嵌入的检索词可以为粗体，引证可以为斜体。
- 传送文件字号为 10 - 14 号，字体为 Times New Roman 或 Courier。
- 用电子邮件将文档发送到三个地址。

Lexis Advance

选择传送图标，立即使用您上次选择的选项打印。点击设置图标更改您的



Choose new settings

打印或下载选项。您的选项页面将被分成若干选项卡，这样您就可以轻松找到经过格式化的特定内容选项。此外：

- 选择多个文档进行传送（可以跨内容类型），并对选中的文档数量进行跟踪，如图中红色部分所示。
- 使用连接的打印机打印无需插件或打印实用软件。或使用 Chrome™、Safari® 或其他现代浏览器从智能手机和平板电脑中进行打印。还可以将文档发送到 Dropbox。（一旦启用，Dropbox 将显示为传送选项。）
- 为案例添加类似双列的传送格式，添加 LexisNexis® 批注、案例总结和 *Shepard's Signal* 指标。嵌入的检索词可以为粗体，引证可以为斜体，还可以链接回全文文档。不需要案例全文吗？仅传送案例总结。
- 传送文件字号为 10 - 14 号，字体为 Times New Roman、Courier Arial、Verdana 或 Garamond。
- 用电子邮件将文档发送到多个地址，并保存经常使用的地址，以后便无需重新进行输入。只需点击添加。
- 运用传送的灵活性制作报告，其中包括分页选项和封面页。在页脚处标注您的名字。

更多关于 *Lexis Advance* 浏览的信息：

请访问 LEXISNEXIS.COM/ADVANCEYOURRESEARCH

速览快速参考指南：[文件夹和文档传送](#)

使用说明视频：[文档传送和文件夹](#)

分步帮助：[文件夹和文档传送](#)

在线教程：[文件夹和文档传送](#)



LexisNexis®

Lexis Advance®

检索历史

LEXIS.COM® 和 LEXIS ADVANCE® 之间的区别

Lexis Advance® 界面和 *lexis.com*® 有所不同，但在 Lexis Advance 中，您仍然可以继续使用喜爱的 *lexis.com* 功能。此外，您还可以找到更多检索历史选项，所用时间更短，所需操作更少，工作效率更高。还可以通过“Lexis Advance 检索地图”将您的研究历史可视化。

使用 Lexis Advance® 查阅并重复使用更多任务，无额外收费

lexis.com



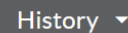
查看过去 30 天的历史记录。

选择历史图标，并找到未打开的、近期（今日）和存档历史三个选项卡。

选择选项卡后，选择一个链接到：

- 资料和目录 (TOC) 检索
- *Shepard's*® 和引用文献检索
- 按引证检索的文档
- 检索的法律主题（以及检索所有批注）
- 来自“LexisNexis 实务中心”和“LexisNexis 表单”的文档和任务。

Lexis Advance



查看过去 90 天的历史记录。

减少操作步骤，查阅更多内容！打开历史下拉菜单或查看主页历史模块直接跳转到您的过去五次检索内容，*Shepard's*® 报告或已查看的全文文档。或者选择“查看所有历史”来查看所有历史：

- 资料和目录 (TOC) 检索，以及已查看的 TOC。
- *Shepard's*®（和引用文献）检索和报告
- 按引证检索的文档和已查看的目标文档。
- 已创建的 Lexis Advance 提醒
- 保存至文件夹的文档
- 浏览主题检索结果
- Lexis® 已查看的专题总结报告
- Legal Issue Trail™ 结果
- 已通过电子邮件、下载和打印传送的文档。
- 来自其他 LexisNexis® 产品如 Lexis Advance® Tax、LexisNexis® Verdict and Settlement Analyzer、LexisNexis® Litigation Profile Suite 等产品的文档和任务。

更多区别请见下一页...

用Lexis Advance 历史中的更多详细信息监控检索

lexis.com

获取各历史条目的有用详细信息，以帮助您跟踪研究，包括：

- 链接到已执行的检索或任务
- FOCUS™ 术语
- 已检索文档的数目
- 已检索的资料
- 检索日期和时间
- 失效日期
- 客户ID

按日期（最新日期或最早日期）**排序**或按客户 ID、日期或日期范围**过滤**。

Lexis Advance

利用各历史记录条目更全面、更深入的详细信息更好地跟踪检索，包括：

- 链接到已执行的检索或任务
- 已应用的过滤器，例如，司法辖区或内容类型
- 已检索的资料
- 检索日期和时间
- 客户ID
- 任务来源，例如 Lexis Practice Advisor®
- 检索类型，例如自然语言或术语与连接符

按客户 ID、保存日期、标题或（任务）类型**排序**。或通过以下组合**过滤**：

- 您选择的任何词语！（使用历史记录检索框。）
- 检索来源，例如，Verdict & Settlement Analyzer。
- 任务类型，例如，获取文件、打印等。
- 客户ID
- 日期、日期范围或多个日期

使用 Lexis Advance 检索地图，确定检索的“后续步骤”

lexis.com

接下来从哪里进行研究？查看历史检索和资料，推断后续最佳研究选择。

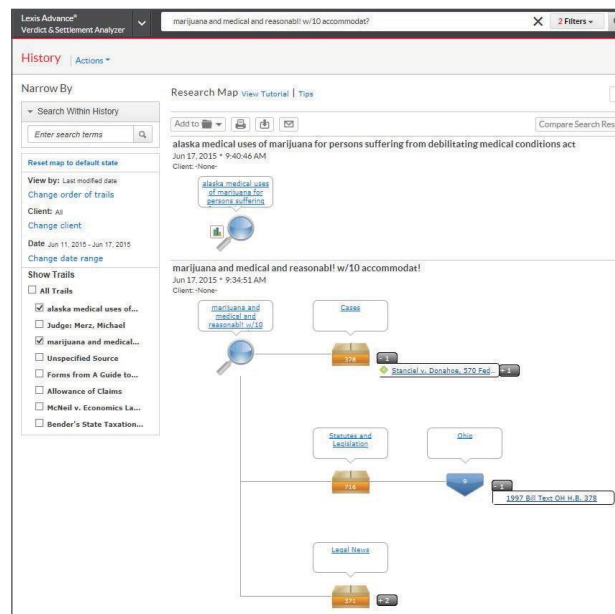
History	
Unopened Results Recent Results Archived Activity	
View Original Results (from the last 24 hours)	
	# Docs
marijuana w/20 medical	29
Table of Contents Search: marijuana and medical and reasonabl! w/10 accommodat!	0
marijuana and medical and reasonabl! w/10 accommodat!	291
9-156 Larson on Employment Discrimination § 156.03	1
marijuana and medical and reasonabl! w/10 accommodat!	340

Lexis Advance

接下来从哪里进行研究？查看您 Lexis Advance 的检索地图：

将您的研究历史以图形的方式呈现出来，便于回顾研究步骤，例如，各内容类型的结果数目；已应用或已删除的过滤器；已查看、已发送、*Shepardized™* 的或已保存到文件夹的文档。

- 比较检索结果（最多三次检索）以找到共同的结果，确保检索结果全覆盖。
- 查找类似文档。比较同类的三个结果文档，例如，三个案例，检索相关的文档，甚至一些关联性更强的文档以利于定位。



更多关于 *Lexis Advance* 浏览的信息：

请访问 LEXISNEXIS.COM/ADVANCEYOURRESEARCH

速览快速参考指南

使用说明视频：[研究地图](#)

分步帮助：[使用研究历史记录列表](#)

分步帮助：[使用研究地图](#)

在线自主学习教程



LexisNexis®

Lexis Advance®

实务中心

LEXIS.COM® 和 LEXIS ADVANCE® 之间的区别

Lexis Advance® 界面和 lexis.com® 有所不同，但在 Lexis Advance 中，您仍然可以继续使用喜爱的 lexis.com 研究功能。现在，您将发现**精心组织的内容结合新增功能**，所用时间更短，所需操作更少，工作效率更高。

使用 Lexis Advance 实务中心，加速获取深入的权威资源。

lexis.com

- 获取深入的全面可靠内容，这些内容**通过菜单列表**进行组织、以内容类型为分组，例如，案例、法令和法规等。浏览后，您可以快速在菜单列表中找到相关资料。
- 访问高级管理与分析标题，包括 Matthew Bender®、LexisNexis® Sheshunoff™ 等。

Lexis Advance

- 同样，您可以获取深层次的全面可靠内容，这些内容**通过模块**进行了独特组织，通过优先显示最常用和精心策划的业务领域资料来简化您的视图。
- 同样可以访问高级管理与分析标题，还可访问**其他独家标题**。如 Pratt's™ 能源法律报告 (Pratt's™ Energy Law Report)、美国洗钱 (U.S. Money Laundering)、TILA-RESPA 披露合集 (TILA-RESPA Disclosure Integration Manual)、Mealey's™ 美国本土法律报告 (Mealey's™ Native American Law Report)、公用事业报告 (Public Utilities Reports (PUR)) 等。
- 通过 Law360® (律师、商界领袖和整个美国联邦司法部门的可靠消息来源) 保持领先优势。Law360 与 ALM®、华尔街日报 (The Wall Street Journal®)、纽约时报 (The New York Times®)、Mealey's™ 等联手，打造**独家头条法律新闻组合**。
- 从 LexisNexis® 服务获取见解深刻的资源。有助于确保您自信地建立起更加稳健的策略，因为您已经检索、选取并分析了相关的综合资源范围，如 Lexis Practice Advisor®*、Lexis® Securities Mosaic®* 等。

使用 Lexis Advance 实务中心，发现专属文档工具

lexis.com

- 要保存或共享信息，您需要将文档下载并保存到桌面或设备，打印硬拷贝文件或通过电子邮件发送。
- 从文档内：
 - 用引证复制文本，将其粘贴到工作文档中，然后链接回其源文档。或创建永久超链接，链接到主要法律全文和 TOC（目录）的部分。

Lexis Advance

- 您仍然可以轻松地下载、打印及发送电子邮件，以便在本地处理信息。另外，还可以创建在线文件夹来存储和访问信息。共享文件夹-协作从未如此快捷简单。
- 从文档内：
 - 用引证复制文本，将其粘贴到工作文档中，然后链接回其源文档。或创建永久超链接，链接到主要法律全文和 TOC（目录）的部分，还可以链接到**检索结果**、**Shepard's® 报告**或文件夹。
 - 使用**高亮显示和注释工具**对保存到文件夹的选中部分添加注释和评论。
 - 使用**Legal Issue Trail™**快速查找适用案例，可以在分析重要法律问题的过程中节省关键时间。

使用 Lexis Advance 实务中心，减少研究步骤，节省所需时间。

lexis.com

- 选择资料后，进入检索模板，输入术语进行检索。一次检索**一份资料**，或者对资料进行手动组合。
- 在检索框的**滚动列表**中可保存资料历史。单击列表显示并选择这些资料。资料可能会从列表中移除，除非进行手动置顶以方便使用。
- 通过“**按法律主题检索**”或**批注栏**找到以实务为导向的关键法律主题。检索或链接到 LexisNexis 法律主题层次结构。
- 为关注的主题和各内容类型设置**多项提醒**。提醒定期更新。提醒检索和更新发送通常在您的订阅付费外进行额外收费。

*需单独订阅。

Lexis Advance

- **同时检索所有资料**，无需在多种资料中重复相同的检索。此外，可以快速跟踪研究，使用检索前和检索后过滤器。
- 在**历史记录列表**中保留资料历史，该列表会显示您的近期资料，还会显示**近期检索**、**文档**和**Shepard's 报告**。除此之外，**收藏夹模块**的功能也进行了改进。单击一次就可以将资料、主题或过滤器加入收藏夹。
- 您可以在**实务页面**找到列出的以实务为导向的关键法律话题。
- 只需设置一个**提醒**便可跟踪多个内容类型的主题。可以更改提醒频率，甚至**要求立即更新**。更好的是，**Lexis Advance 订阅**中包含了订阅文档的提醒检索和更新交付内容。

更多关于 Lexis Advance 实务中心的信息：

请访问 LEXISNEXIS.COM/ADVANCEYOURRESEARCH

[概览手册](#)

[页面位置说明](#)

[分步开始页面设置](#)

[管辖页面按需网络研讨会](#)

LexisNexis、Lexis Advance、lexis.com、Shepard's、Lexis、Lexis Practice Advisor、LexTalk 和 the Knowledge Burst 徽标是注册商标，Legal Issue Trial 是 Reed Elsevier Properties Inc. 的商标，已获得使用许可。Matthew Bender 是 Matthew Bender Properties Inc. 的注册商标。Sheshunoff 是 Reed Elsevier Properties SA 的商标，已获得使用许可。Securities Mosaic 是注册商标，Mealey's 是 Reed Elsevier Properties Inc. 的商标。Pratt's 是 Reed Elsevier Properties SA 的商标。Law360 是 Portfolio Media, Inc. 的注册商标。©2016 LexisNexis。版权所有。BMH00509-3 0416





LexisNexis®

Lexis Advance®

检索

LEXIS.COM® 和 LEXIS ADVANCE® 之间的区别

Lexis Advance® 界面和 *lexis.com*® 有所不同，但在 Lexis Advance 中，您仍然可以继续使用喜爱的 *lexis.com*® 检索功能。现在，您可以找到更多的功能和选项，所用时间更短，所需操作更少，工作效率更高。

使用 Lexis Advance，加速检索全文文档和 *Shepard's*® 报告

lexis.com

多种工具，多种选项：

- 在快捷工具框中输入文档引证。
- 选择获取文档或 *Shepard's*® 选项卡，输入引证。
- 转到获取文档子选项卡，按当事方名称或案卷编号检索。

Lexis Advance

一个红色检索框，多种选项：

开始输入并为您所需文档自动获取建议。输入部分：

- 引证
- 案例名称
- 通用的美国和州法规名称

检索全文，还可以获取检索参考。

输入 shep：可引用 *Shepardize*® 的引证，例如，输入：
shep: 800 f2d 111

通过 Lexis Advance，使用喜爱的检索命令以及更多功能

lexis.com

从检索框中选择术语与连接符、自然语言或 Easy Search™。然后输入适当的检索类型。

使用检索命令和连接符，如 * 和 ! 以及 OR、W/n、/p 或 AND。

在检索特定内容类型时，使用句段来检索特定的文档部分，例如，作者为（斯卡利亚 (Scalia)）。

为其他检索词设置从检索表单到建议的链接以细化您的查询结果。

Lexis Advance

输入内容，点击检索！ Lexis Advance 会自动识别并将您的检索词处理成自然语言或术语与连接符。

使用如 * 和 ! 以及 OR、W/n、/p 或 AND 的检索命令连接符。以下是一些技巧。

在检索特定内容类型时，使用句段来检索特定的文档部分。按内容类型查看可用句段。

在红色检索框中输入术语时，自动获取法律概念和短语建议。节省检索时间！

使用 Lexis Advance，减少步骤，广泛检索，或仅检索特定资料

lexis.com

检索特定资料。菜单界面可以让您：

- 浏览界面和资源列表，然后选择一个标题。
- 单击多个界面上的资料复选框，并组合创建自定义组。

确保没有遗漏！通过以下方法进行广泛检索：

- 检索多个资料组如联邦与各州案例、组合或 MEGA™ 新闻资料。
- 在您可能需要的各内容类型中进行检索。

返回到最近使用的资料或收藏夹：

- 转到最近使用的资料。单击编辑资料。单击复选框保存到收藏夹。

在选择资料后，可从任意检索表单启动检索。

额外一步检索网页：

- Exclusive Lexis® 网页可以作为单独检索使用。

Lexis Advance

检索特定资料。红色检索框可以让您：

- 输入部分资料标题。单击完整的标题将其添加到检索中。
- 重复添加更多资料。

确保没有遗漏！一项 Lexis Advance 检索可以自动覆盖所有可用的内容类型。（或者将您的检索精确到相关的司法辖区、业务领域、内容类型等等。）还可以从 900 多组资源中选择结果。

返回到最近使用的资料或收藏夹：

- 收藏夹模块位于主页。在同一位置您也可以找到最近使用的资料和法律主题。在检索结果中单击金色星星便可将该结果加入收藏夹。

几乎从所有 Lexis Advance 页面都可启动检索功能- 只需在界面顶部红色检索框内进行检索即可。

自动检索网页：

- 专属 Lexis 网页已自动包含在您的检索内容中。

用颜色标注相关案例，只在 Lexis Advance


lexis.com

在全文文档中，检索的术语和短语以黑色粗体显示。在案例检索结果中，案例概述和核心术语可以帮助您确定是否应该查看案例全文。

Lexis Advance

检索术语地图会将您的检索词和检索短语进行编码，用颜色标注出来。您检索的每个 Lexis Advance 案例都会被绘制到“检索术语位置栏”中，因此，在打开第一个全文文档之前，您可以看到术语检索分布图和最密集的检索结果。

- 在检索结果中，有关文档意见、批注及更多内容预览顶部段落。查看相关段落，并直接链接到该段落所在的全文。



- 在案例全文中，可以查看找到的检索词的完整地图。可立即跳转到检索结果最密集的部分。还可以添加用颜色编码的检索词。

使用 Lexis Advance，以更多选项尝试填空检索表单

lexis.com

查找“检索”选项卡下的子选项卡**引导检索表单**。导航目录以更改表单。

检索可用于该内容类型的常用划分句段，即部分文档。仅在结果页面看到检索。

Lexis Advance

直接从“红色检索框”的链接到**高级检索表单**。在表单中可以轻松进行导航；只需链接。

按照内容类型检索**更多划分句段**。

还可以按文档类型使用一键访问功能来检索“帮助命令”和划分句段示例。

该功能是交互式的！当您添加术语时，该术语将直接显示在检索框中。

使用 Lexis Advance 中的更多选项来细化检索结果

lexis.com

- 确定相关性；请参阅结果中以**粗体字**显示的检索结果。
- FOCUS™ 您的检索，即，增加检索词来细化检索。
- 更改显示顺序。按相关性或默认设置对文档进行排序。
- 编辑您的检索使之细化并且重新检索。

Lexis Advance

- 更快确定相关性。在判例法结果中，“检索术语地图”增加**颜色编码**来检索单词或者短语，这样可以发现术语模式和集中度。在其他内容类型的结果中，请查看用于快速浏览的黄色突出显示的检索结果。
- 过滤您的检索，即，增加检索词使之细化。
- 更改显示顺序。按照相关性、文档标题、日期和其他内容选项对文档进行排序。
- 一次检索能做得更多。使用左侧导航条- 单击选项- **按管辖区域、法院或地理区域、业务领域、关键词和其他条件过滤并细化结果**。添加/删除所需的过滤器。
- **快速识别出增加活动的期间**。查看检索范围的时间表。使用它将结果缩小到任何期间。

更多关于 *Lexis Advance* 检索：

请访问 [LEXISNEXIS.COM/ADVANCEYOURRESEARCH](https://www.lexisnexis.com/advanceyourresearch)

[速览快速参考指南](#)

[使用说明视频](#)

[术语和连接符文献](#) Lexis

[Advance 句段文献](#) 按需

[网络研讨会](#)

[分步帮助](#)

[在线教程](#)



Lexis Advance®



LEXIS.COM® 和 LEXIS ADVANCE® 之间的区别

当您使用 *Shepard's*® 引证服务时，您可以确保自己的策略建立在有效的判决基础之上。只有 *Shepard's* 提供全面的分析 - 包括安全引用 - 帮助您找到更多的论据并发现潜在的法院分歧。使用 Lexis Advance® 服务，您将获得预期的或超预期的 *Shepard's*® 功能，包括独有的分析和可视化工具来验证您引用的文献并为您找到更多的论据。

用 Lexis Advance 预览 Shepard's 报告

LEXIS.COM®

- 当您查看案例时，需要点击 *Shepardize*® 链接查看您的报告。

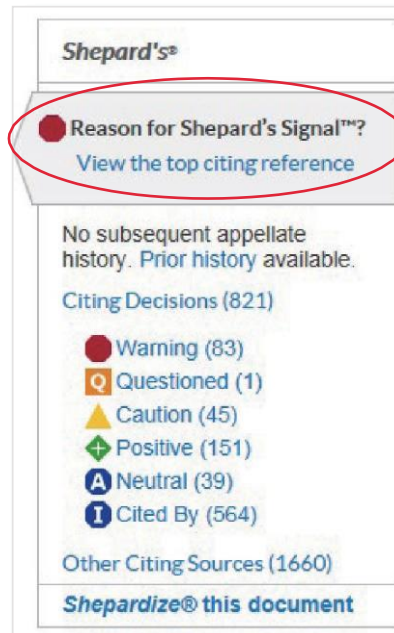


- 因为没有预览，所以直到您 *Shepardize* 之后才能查看摘要。



LEXIS ADVANCE

- 在查看全文案例时，*Shepard's* 预览提供报告的要点。



- 点击独有的 **Reason for Shepard's Signal™?** 链接（以上圈定）查看对 Shepard's Signal Indicator 影响最大的引用参考 - 不用离开全文案例。

使用Lexis Advance 验证更快

LEXIS.COM

- 在 *lexis.com* 服务中, *Shepard's* 报告是列表格式。

PRIOR HISTORY (2 citing references) Hide Prior History

Select for Delivery

- 1. **McNeil v. Economics Laboratory, Inc.**, 1985 U.S.
- 2. **Later proceeding at:**
McNeil v. Economics Laboratory, Inc., 1985 U.S.
Affirmed by (CITATION YOU ENTERED):
McNeil v. Economics Laboratory, Inc., 800 F.2

SUBSEQUENT APPELLATE HISTORY (2 citing references)

- 3. **Writ of certiorari denied:**
McNeil v. Economics Laboratory, Inc., 481 U.S.
- 4. **Costs and fees proceeding at:**
McNeil v. Economics Laboratory, Inc., 1988

CITING DECISIONS (110 citing decisions)

2ND CIRCUIT - U.S. DISTRICT COURTS

- 5. **Cited by:**
Buscemi v. Pepsico, Inc., 736 F. Supp. 1267, 1987
736 F. Supp. 1267 p.1270
- 6. **Cited by:**
Nobler v. Beth Israel Medical Center, 715 F. Supp.
715 F. Supp. 570 p.573

LEXIS ADVANCE

- 在 Lexis Advance 服务中, *Shepard's* 报告分为四个选项卡, 可以轻松关注对您最重要的内容。
 1. Appellate History
 2. Citing Decisions
 3. Other Citing Sources
 4. Table of Authorities
- 简单方便的过滤器, 可以帮助您按分析、法庭、讨论、批注和时间表缩小检索范围, 并在您的结果中进行检索。您也可以根据未报告或已报告的引证判例过滤您的结果。

▼ Search Within Results

COURT(Illinois or 7th) .. 🔍

- Lexis Advance 服务也有深入的讨论指标, 侧重于引用法庭谈论您案件的多少。

▼ Discussion

Analyzed	83
Discussed	218
Mentioned	195
Cited	1,254

Select multiple

- 通过多个引用参考文献快速查看您的案件是如何处理的。使用导航箭头在引用案例中移动。

Date: April 16, 1990 | Actions

Search Document

Shepard's® report

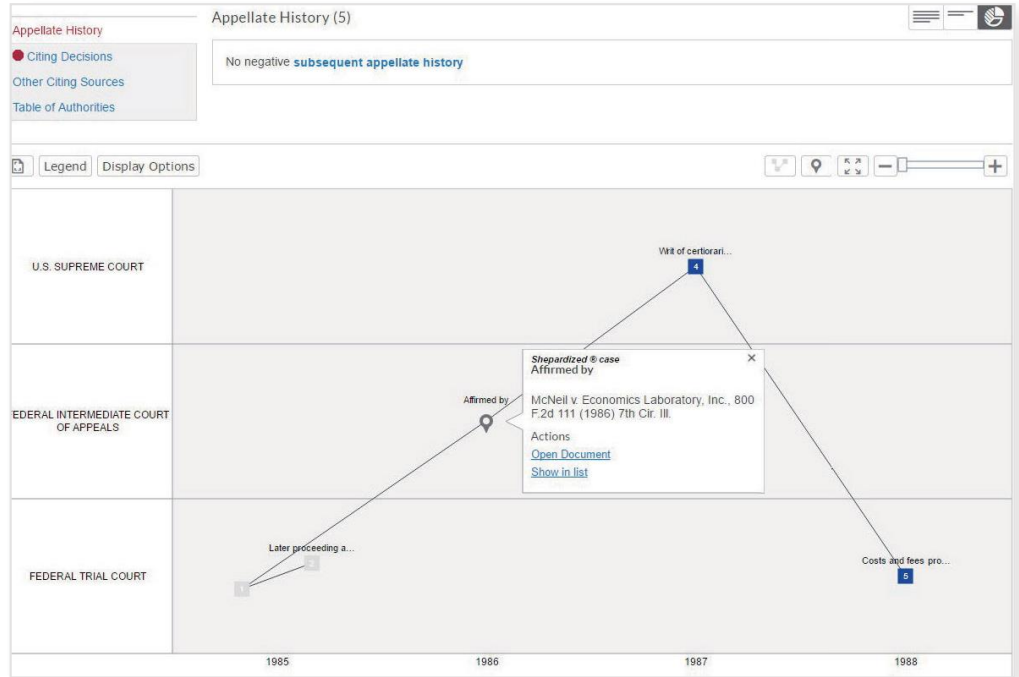
e given that King was an executive of the
y. See, e.g., [McNeil v. Economics Laboratory](#),
3, 95 L. Ed. 2d 823 (1987) (nexus between
[17 Fair Empl. Prac. Cas. \(BNA\) 1535 \(S.D. Texas](#)

Citing Decisions:
Nobler v. Beth Israel Medical Center, 715 F. Supp. 570

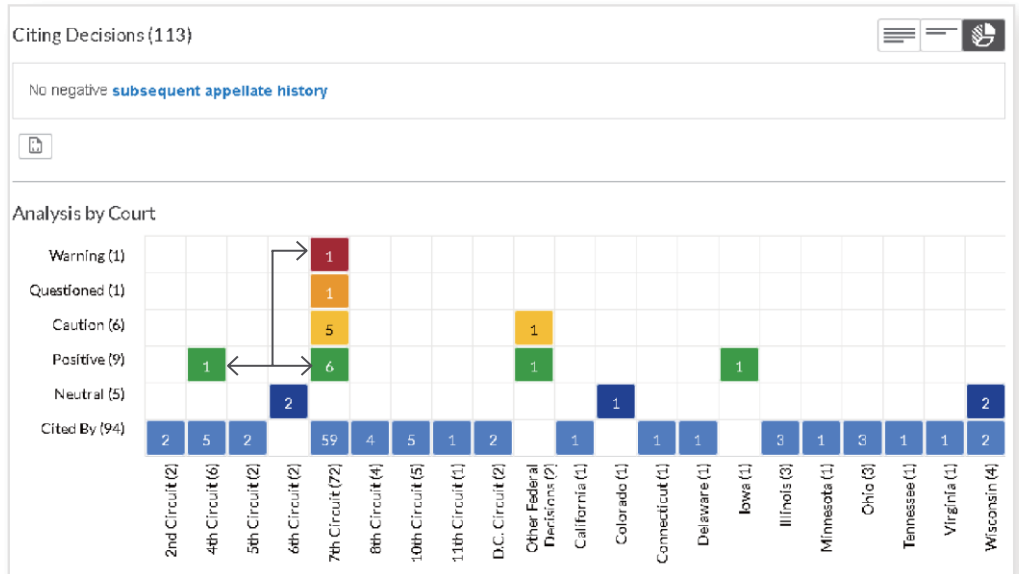
Shepard's® 图解 - 仅在 Lexis Advance®

Lexis Advance 独有的 Shepard's 图解通过简洁直观的地图或格网格式为您展示出引证判例的历史记录。

上诉历史地图直观地描述您的案件的上诉链条（之前和之后的上诉历史）。您可以放大查看细节或者查找您的 Shepardized™ 案件与随后事件之间的直接联系。



Shepard's 的引证判例网格按照法庭或日期来描述关键的历史事件，这有助于确定您的法律观点是否还在发展。当一个案件得到一个法院的安全引用（遵从），而在另一个法院得到的是高风险引用，很容易看出当局存在潜在的分歧。



更多关于 Lexis Advance 的 Shepard's 信息，请访问 LEXISNEXIS.COM/ADVANCEYOURRESEARCH

速览指南

使用说明视频

按需网络研讨会